



Uma nova era nas relações entre
Empregadores, Empregados
e Governo.

eSocial

Chapecó – SC, 13 de junho de 2018



Ministério do
Trabalho



INSS
INSTITUTO NACIONAL
DO SEGURO SOCIAL



Entes participantes



Envolve TODO tipo de trabalho:

- ☑ Trabalhadores Celetistas;
- ☑ Trabalhadores Estatutários;
- ☑ Trabalhadores Autônomos;
- ☑ Trabalhadores Avulsos;
- ☑ Trabalhadores Cooperados
- ☑ Trabalhadores sem vínculo;
- ☑ Estagiários;
- ☑ Etc.






Envolve o Estado e entes privados:

- ☑ Mais de **40 milhões** de trabalhadores;
- ☑ Mais de **8 milhões** de empresas;
- ☑ Mais de **80 mil** escritórios de contabilidade;
- ☑ Mais de **meio milhão** de empresas de TI;
- ☑ Mais de **6 mil** agências governamentais;
- ☑ Etc.

Cenário Atual

Erros

Intempestividade



Diversas formas


Multiplicidade de informação

Insegurança na guarda

Desafio eSocial



MPOG



XML

Ministério do **Trabalho**



Cenário Desejado



Empresas/
Entes
Públicos



eSocial



Os partícipes do Consórcio recebem as informações do eSocial e as tratam em seus ambientes.

Eliminação de diversas obrigações:

- GFIP;
- CAGED – Cadastro Geral de Empregados e Desempregados;
- RAIS e RAIS–CT – Relação Anual de Informações Sociais;
- LRE – Livro de Registro de Empregados;
- CAT – Comunicação de Acidente de Trabalho;**
- CD – Comunicação de Dispensa;
- CTPS – Passará a ser “eletrônica”;
- PPP – Perfil Profissiográfico Previdenciário;**
- DIRF – Declaração do Imposto de Renda Retido na Fonte;
- DCTF – Declaração de Débitos e Créditos Tributários Federais;
- Etc, etc, etc...

Eliminação de diversas obrigações:

Várias obrigações das empresas que hoje têm seus vencimentos em prazos diferentes, serão agrupados todas no eSocial.

- RAIS, CAGED, GFIP... ao total são entre 12 e 15 relatórios, remessas, prestação de informações...

Eliminação de diversas obrigações:

As empresas privadas e entes federativos já usam sistemas locais para geração de informações, folha de pagamento, etc.

O sistema local deverá gerar um arquivo em formato XML que será transmitido via Webservice e, ... Assim todas as informações serão transmitidas por este relatório.

Webservice aplicativo web

A utilização do eSocial dar-se-á de duas formas:

Webservice: o sistema corporativo do empregador envia as informações ao eSocial

Aplicativo web:

O empregador acessa o Portal do eSocial e lança as informações a serem enviadas

Algumas categorias de empregadores irão poder utilizar o aplicativo web para, além de enviar as informações, efetuar cálculos, emitir documentos e guias, gerenciar as obrigações trabalhistas.

Categorias que irão poder utilizar essas funcionalidades: empregadores domésticos, segurado especial, MEI, ME/EPP

Portal Web

✓ **Módulo Simplificado:**

✓ **Empregador Doméstico;**

✓ **Segurado Especial;**

✓ **Pequeno Produtor Rural PF;**

✓ **Optante pelo Simples Nacional;**

✓ **MEI.**

OBS: Sujeitos ao DAE (Documento de Arrecadação do eSocial).

Objetivos do eSocial



Resultados esperados

- Direitos Garantidos
- Processos Simplificados
- Informações Consistentes

Identificadores Cadastrais – empregadores e empregados

Empregado

CPF

NIS

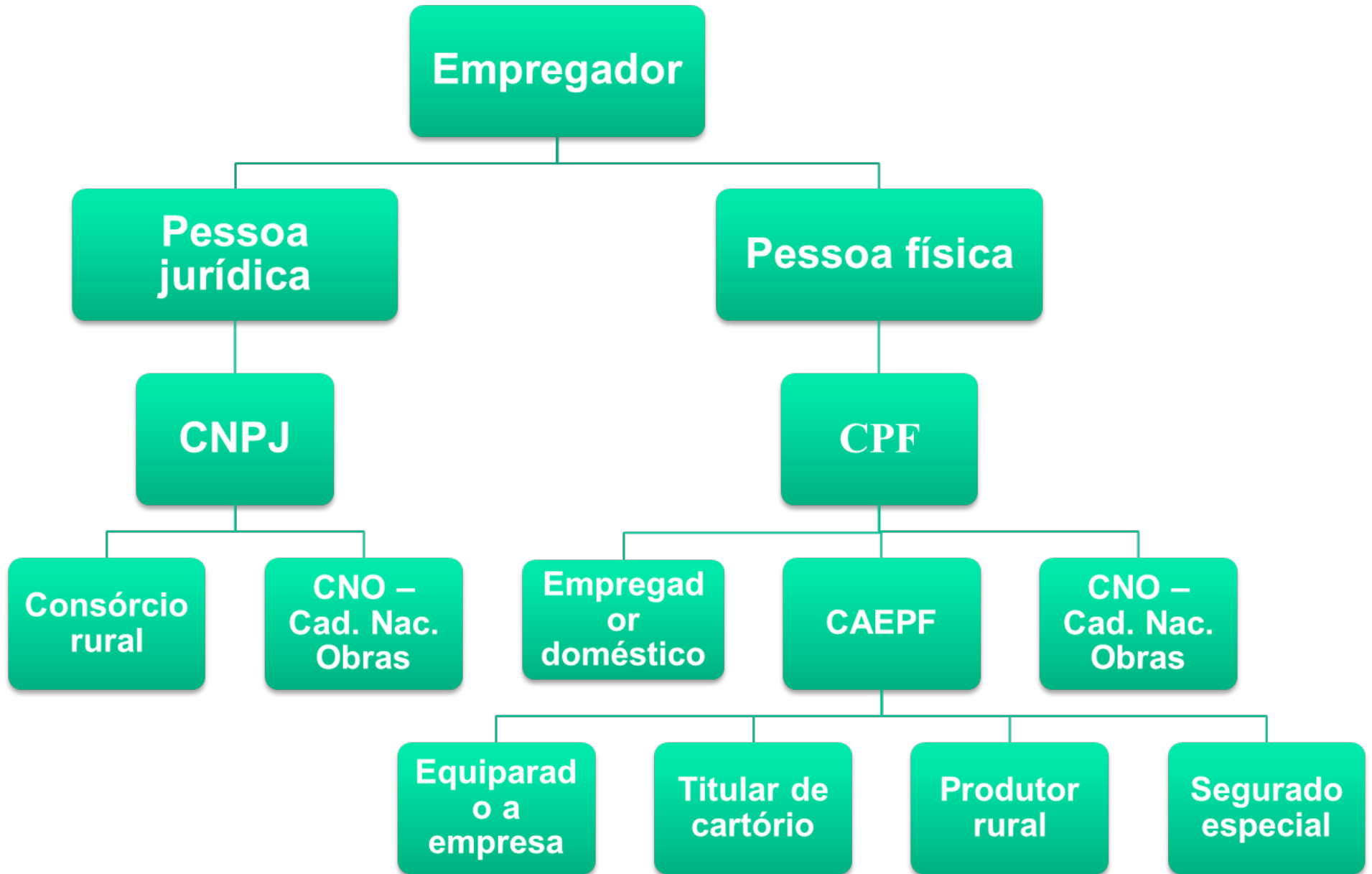
PIS

PASEP

NIT

SUS

**Cad.
ProgSociais
Gov. Federal**



Número de identificação CAEPF “Cadastro de Atividades Econômicas da Pessoa Física”

Número identificador da atividade

NNN.NNN.NNN

CPF

NNNN

Sequencial

NN

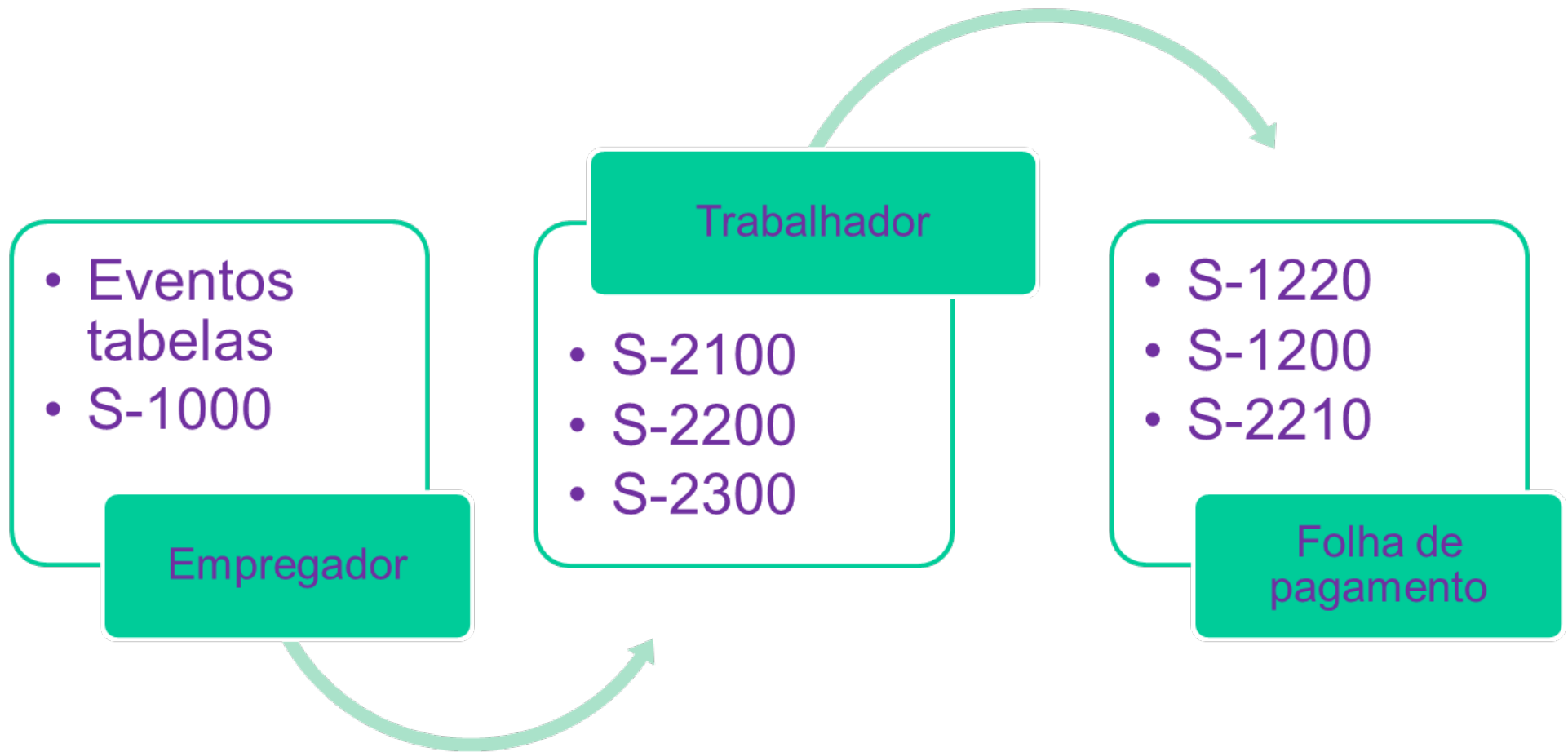
**Dígito
Verificador**

RET – Registro de Eventos Trabalhistas

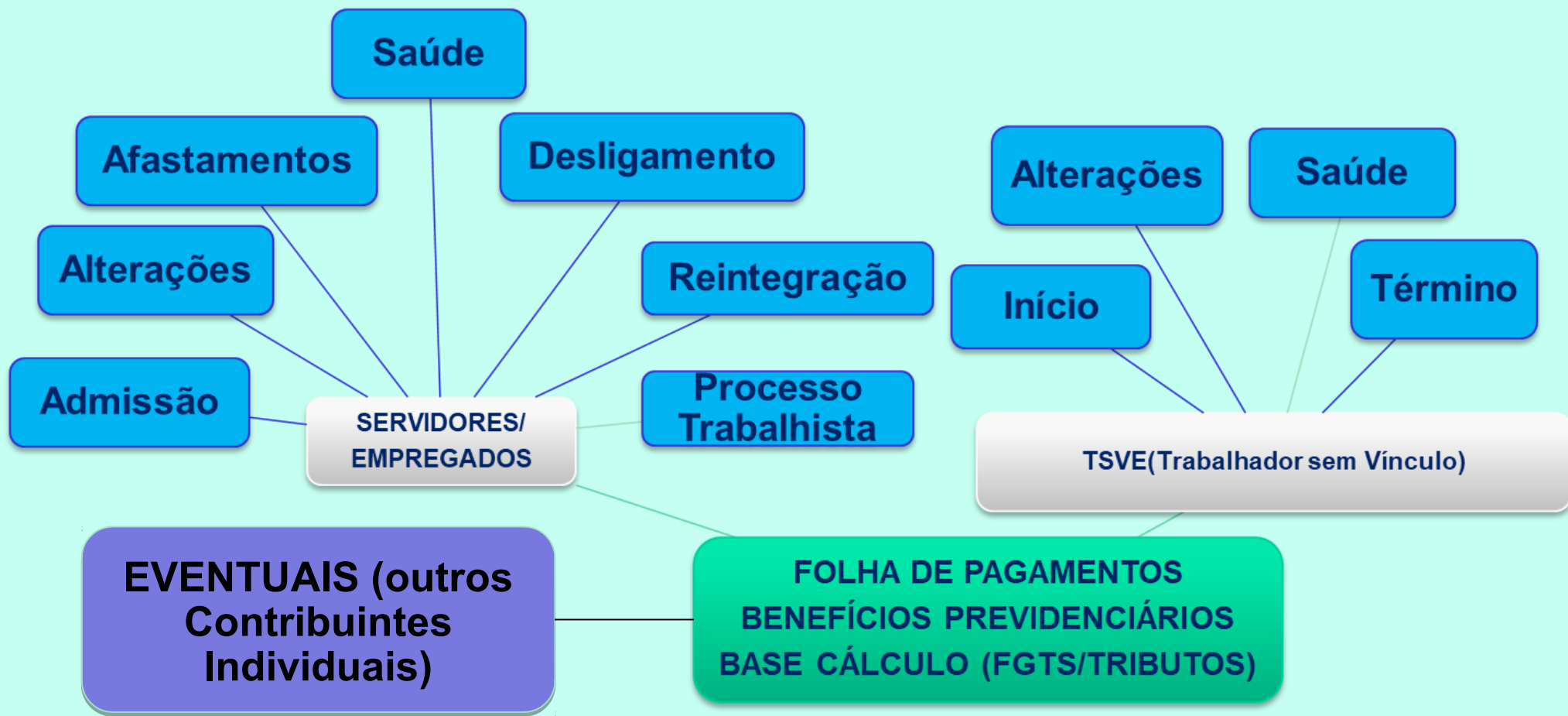
- É a Central de Inteligência do eSocial;
- Consiste numa base de dados alimentada com informações de eventos não periódicos recebidos no âmbito do eSocial;
- Tem sua formação inicial com o evento S-2200;
- Suas regras definem a aceitação ou rejeição de um novo evento;
- É alimentado pelos eventos S-2200 a S-2399.

(2200 Cadastro do vínculo, 2205 alteração dados cadastrais, 2206 Alteração contrato (\$, cargo...), 2210 CAT, ... 2300 (Trabalhador Sem vínculo(início)), 2306 alteração contrato, 2399 (Trabalhador Sem vínculo(fim do contrato))

Fluxo Normal de Informações



Uma folha de pagamento é o produto das relações de trabalho entre empregador/contratante/ente público e trabalhador em um lapso temporal



Correlação com tabelas do eSocial e tabelas do usuário (tabelas geradas pelo sistema corporativo)

Integração entre Eventos

S-1010 - Tabela de Rubricas

CodRubr	descRubr	natRubr	tpRubr	codIncCP	codIncFGTS
100	Salário	1000	1	11	11
120	Verba Extraordinária	1003	1	00	00
140	Adicional Especial	1205	1	11	11
180	Gratificação especial	1211	1	00	00
220	Abatimentos	9208	2	11	
240	INSS	9201	2	31	
410	Adiantamento	5501	1	00	
420	Desconto Adto.	9200	2	00	

S-1200
Remuneração do
Trabalhador



Tabela de natureza de rubricas

Tabela 3 – Tabela de Natureza das Rubricas da Folha de Pagamento

Código	Nome da Natureza da Rubrica	Descrição da Natureza da Rubrica
1000	Salário, vencimento, soldo ou subsídio.	Corresponde ao salário básico contratual.
1003	Horas extraordinárias	Valor correspondente a hora de trabalho acrescida de percentual de no mínimo, 50%.
1205	Adicional noturno	Valor correspondente ao adicional noturno.



Etapas do processo ideal:

- 1) O aplicativo do empregador inicia a conexão enviando uma mensagem de solicitação de processamento de lote de eventos para o 5.4 – Webservice de Envio de Lote de Eventos;
- 2) O Webservice recebe a mensagem de solicitação de processamento, valida e insere a solicitação no repositório de lotes;

Etapas do processo ideal:

- 3) O Webservice retorna para o aplicativo do empregador o Protocolo de Envio;
- 4) Os lotes são inseridos na fila de solicitações de processamento;
- 5) O sistema eSocial retira e processa a solicitação de processamento da fila de solicitações;

Etapas do processo ideal:

6) O sistema eSocial valida cada um dos eventos contidos no lote. Os eventos que são considerados válidos pelo eSocial são armazenados e um recibo é emitido;

7) Uma vez concluída a validação de todos os eventos de um lote um retorno do processamento do lote é gerado e armazenado no eSocial. Este retorno contém o resultado do processamento de cada evento contido no lote;

Etapas do processo ideal:

8) O aplicativo do empregador faz uma solicitação de consulta, ao 5.5 Webservice de Consulta ao Resultado do Processamento de um Lote de Eventos, passando o Protocolo de Envio retornado no passo 4;

9) O Webservice retorna o resultado da consulta contendo a situação do processamento do lote de eventos. Caso o lote já esteja processado, o retorno conterá: os Recibos de Entrega dos eventos válidos e/ou os Erros dos eventos inválidos.

QUALIFICAÇÃO CADASTRAL

Competência: INSS

Premissa eSocial: Qualificação Cadastral

Para o envio de informações e recolhimento das obrigações por meio do eSocial é necessário que os dados cadastrais enviados pelo empregador relativo aos trabalhadores a seu serviço estejam consistentes e qualificados.

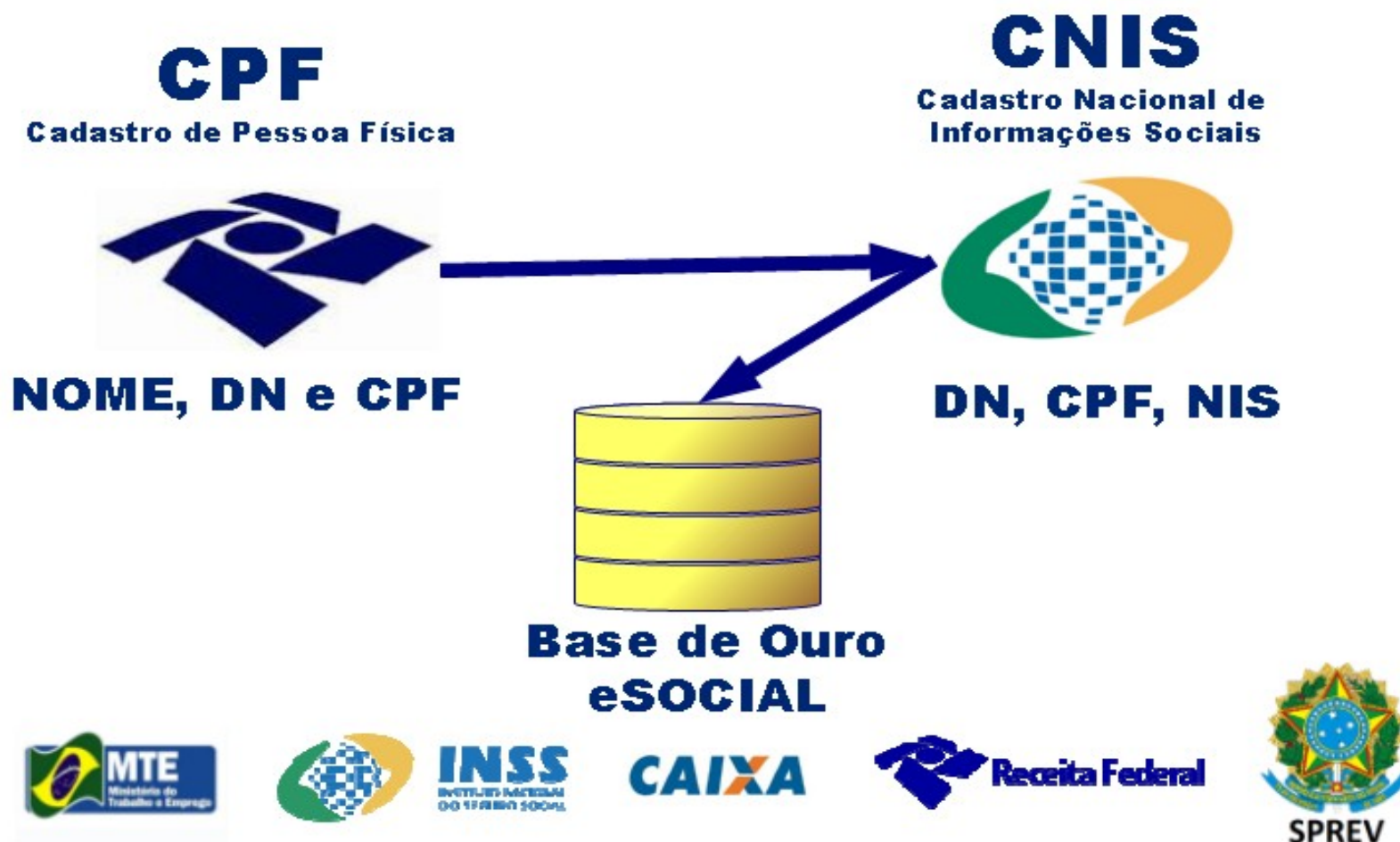
O Empregador deverá realizar a qualificação cadastral dos trabalhadores a seu serviço junto as bases do CPF e do CNIS antes da data de entrada em vigor do eSocial.

Premissa eSocial: Qualificação Cadastral

Para o trabalhador afastado pelo motivo de acidente ou doença relacionada ou não ao trabalho, inclusive aposentadoria por invalidez, a qualificação cadastral não é obrigatória.

Quando houver o retorno ao trabalho o empregador deverá realizar a qualificação cadastral deste trabalhador.

Validações Cadastrais aplicadas ao eSocial



Consulta Qualificação Cadastral

A CQC tem como objetivo principal identificar as inconsistências de cadastro e direcionar para correção, garantindo assim, a titularidade do trabalhador evitando informações de vínculos e remunerações em NIS de terceiros.

CPF
Cadastro de Pessoa Física



CNIS





 [Acesse aqui](#)

INSTITUCIONAL

[Conheça o eSocial](#)

[Produção Empresas](#)

[Notícias](#)

[Documentação Técnica](#)

[Perguntas Frequentes](#)

[Consulta Qualificação Cadastral](#)

[Legislação](#)

[Produção Restrita - Ambiente de Testes](#)



Escrituração Digital das Obrigações Fiscais, Previdenciárias e Trabalhistas

 [Acesse o eSocial](#)



eSocial estará disponível para eventos periódicos de grandes empresas em 08/05

Na terceira etapa, empresas com faturamento anual superior a R\$70

AGENDA

15 e 16/05/2018 - Reunião com Brascom e equipes técnicas

14 a 18/05/2018 - Homologação integrada e Social/Reinf/DCTF

08/05/2018 - WS disponível para eventos periódicos

04/05/2018 - Reunião GT das Empresas Piloto em BH

03/05/2018 - Reunião GT Confederativo em BH

18/04/2018 - Limpeza da base de dados - produção restrita



 [Acesse aqui](#)

INSTITUCIONAL

[Conheça o eSocial](#)

[Produção
Empresas](#)

[Notícias](#)

[Documentação
Técnica](#)

[Perguntas
Frequentes](#)

↳ [Consulta
Qualificação
Cadastral](#)

[Utilização do
Certificado Digital
na Qualificação
Cadastral](#)

Qualificação cadastral



Consulta Qualificação Cadastral - oferece aos empregadores um aplicativo para identificar possíveis divergências entre os cadastros internos das empresas, o Cadastro de Pessoas Físicas - CPF e o Cadastro Nacional de Informações Sociais - CNIS, a fim de não comprometer o cadastramento inicial ou admissões de trabalhadores no eSocial.

A [consulta on-line](#) permite a pesquisa diretamente na tela de até dez trabalhadores por vez. A [consulta em lote](#) é feita por meio de envio de arquivo padronizado, conforme [leiaute](#) do sistema. É indicado no caso de consulta de grande quantidade de trabalhadores. Para a consulta em lote, será obrigatório o acesso por meio de Certificado Digital ([Clique aqui](#) para obter orientações sobre Certificado Digital).

[CONSULTA QUALIFICAÇÃO CADASTRAL ON-LINE](#) >

[CONSULTA QUALIFICAÇÃO CADASTRAL EM LOTE](#) >

[PERGUNTAS FREQUENTES - QUALIFICAÇÃO CADASTRAL](#) >

Módulo Qualificação Cadastral ON-LINE

Consulta Qualificação cadastral

Os campos precedidos com asterisco(*) são de preenchimento obrigatório.

Consultar qualificação de dados cadastrais

* Nome:

* Data de Nascimento:

DD/MM/AAAA

* CPF:

* NIS (NIT/PIS/PASEP):

Adicionar

Consulta Qualificação Cadastral - CQC

- **MÓDULO QUALIFICAÇÃO CADASTRAL ON-LINE**
- - Aplicação web para consultas simultâneas de até 10 trabalhadores.

MÓDULO QUALIFICAÇÃO CADASTRAL EM LOTE

- – Sem restrição de limite de Consulta;
- - Necessidade de Certificado Digital (e-CPF ou e-CNPJ) ICP-Brasil: A1 ou A3
- - Envio de arquivos com dados dos trabalhadores no formato “.txt “ codificação UTF-8 ou ISO-8859-1 com retorno em até 48h;
- - Limite para arquivo 10MB (de 120 a 140 mil registros);
- - Sem necessidade de procuração.

MÓDULO QUALIFICAÇÃO CADASTRAL EM LOTE

- Dados que devem constar no arquivo “.txt” utilizando o separador “;” (ponto e vírgula)

Nome	Tamanho	Formato
CPF	11	Numérico
NIS	11	Numérico
NOME	60	Alfanumérico sem uso de caracteres especiais*, não importando maiúscula ou minúscula.
DN	8	Data (DDMMAAAA)

- **f** *Exemplo de caracteres especiais: ç, ` , ´ , & , % , ^ , # ...

```
32283644291;18000474420;nome do empregado1;13011974  
34879579149;11816788893;nome do empregado2;28091986  
18576263467;18000474420;nome do empregado3;13011973
```

Consulta Qualificação Cadastral

As regras de validação do nome no leiaute do eSocial definem que não podem ser utilizados caracteres (Ç, aspas, acentos e outros).

Nesse sentido, para a consulta qualificação cadastral e envio de eventos ao eSocial, os nomes devem ser informados sem caracteres ESPECIAIS.

Se necessário, a empresa deverá ajustar o sistema de folha.

Qualificação Cadastral

O eSocial exige a informação do NIS e realiza a validação dos dados cadastrais com as bases do CPF e do CNIS somente para os trabalhadores que alimentarão o RET (Registro de Eventos Trabalhistas) .

Para os estagiários, servidores públicos inativos e beneficiários de RPPS a validação obrigatória é apenas do CPF. Para estes casos, não utilizar a aplicação de CQC.

“Alteração de Dados Cadastrais no CPF

<http://idg.receita.fazenda.gov.br/interface/cidadao>

Desde que os dados informados estejam coerentes com os dados da base do Tribunal Regional Eleitoral – TRE, os dados da base do CPF serão atualizados conforme informações prestadas. Caso exista divergência a atualização deverá ser realizada pelo empregado junto às conveniadas da RFB: Correios, Banco do Brasil .

Regra de Identificação do Administrador do NIS e direcionamento do cidadão

- a) se NIS administrado pelo INSS - Agendamento Eletrônico ou Central de Atendimento 135**
- b) se NIS administrado pela CAIXA- Direcionamento ao serviço “Cadastro NIS” do Conectividade Social – CAIXA;**
- c) se NIS administrado pelo BB - direcionamento à Rede de Atendimento do BB;**
- d) se CPF com dados divergentes – direcionamento à rede conveniada da RFB – Correios, BB**
- e) se CPF Nulo ou Cancelado – direcionamento à unidade da RFB**

Regra de Identificação do Administrador do NIS e direcionamento do cidadão

Para realizar a manutenção da inscrição PIS ou PASEP, é necessário verificar o vínculo empregatício atual:

1- se vinculado à iniciativa privada, a atualização cadastral deve ser solicitada na CAIXA;

2 - se vinculado a órgão público, a atualização cadastral deve ser solicitada no Banco do Brasil, independente da origem e atribuição da inscrição.

CORREÇÃO DAS INCONSISTÊNCIAS

Ausência de CPF ou de data de nascimento, a atualização poderá ser realizada via Central de Atendimento INSS – 135.

CPF : A mensagem “*Procurar Conveniadas da RFB: Correios ou Banco do Brasil* ” = erro na base do CPF – RFB.

Sugerimos utilizar a opção “Alteração de Dados cadastrais no CPF “ no site

<https://www.receita.fazenda.gov.br/Aplicacoes/SSL/ATCTA/cpf/alterar/default.asp>”

CORREÇÃO DAS INCONSISTÊNCIAS CPF

A qualificação dos dados cadastrais da base do CPF poderá ser realizada pelo site da RFB para os motivos relacionados na tela seguinte, desde que os dados cadastrais estejam idênticos ao cadastro eleitoral do TSE (Tribunal Superior Eleitoral). O serviço é gratuito.

CORREÇÃO DAS INCONSISTÊNCIAS CPF

- CPF suspenso;
- mudança de nome (por motivo de casamento, divórcio, etc);
- correção do dado cadastrado (data de nascimento, dentre outros);
- inclusão de data de nascimento;
- inclusão de título de eleitor.

■ Alteração de Dados Cadastrais no CPF

Dos Crimes Contra a Fé Pública - Da Falsidade Documental - Falsidade Ideológica : omitir, em documento público ou particular, declaração que dele devia constar, ou nele inserir ou fazer inserir declaração falsa ou diversa da que devia ser escrita, com o fim de prejudicar direito, criar obrigação ou alterar a verdade sobre fato juridicamente relevante (Art. 299 do Código Penal).

Preencha os campos abaixo para efetuar a alteração do CPF.

■ Identificação

Número do CPF:

Nome:

Nascimento: Sexo:

Naturalidade: UF:

Título de Eleitor:

Nome da Mãe:

Informações Adicionais
Obrigatórias:

■ Endereço

CEP:  Ao digitar o CEP alguns campos serão preenchidos.

Município: UF:

Logradouro:

Número: Complemento: Bairro:

DDD: Telefone:

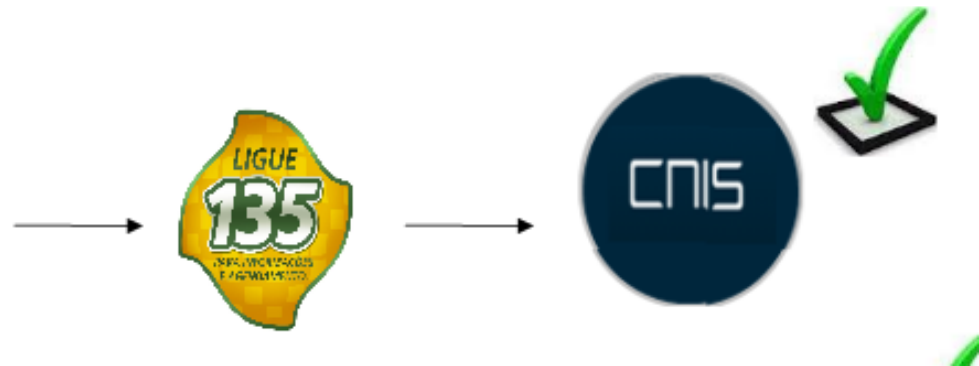
ENVIAR

LIMPAR

Fluxo de atendimento no INSS

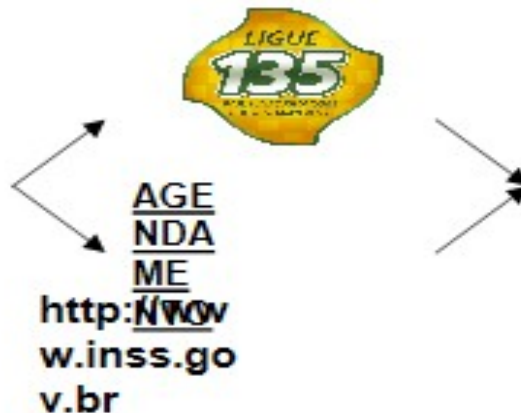
- Dados em branco

CPF e DN



- Dados Divergentes - Agendamento

Administrador
NIS = INSS



Regra de Identificação do Administrador do NIS e direcionamento do cidadão

Não é competência do INSS atualizar dados cadastrais de PIS e PASEP.

A orientação da Ferramenta de Consulta Qualificação Cadastral sempre direciona para a CAIXA (Conectividade ou presencial), Banco do Brasil e RFB(conveniadas) , dependendo da atualização a ser realizada.

Prazos para sensibilização do CNIS

Todas as atualizações realizadas no Banco do Brasil, CAIXA e RFB, são enviadas para o CNIS diariamente.

A Dataprev recepciona, valida e apropria no CNIS, em um prazo médio de 48 horas úteis.

Com relação ao CPF, quando as atualizações são realizadas na rede conveniada, o prazo vai variar de acordo com a data de envio dos arquivos para a RFB.

Prazos para sensibilização do CNIS

Com relação as atualizações realizadas no BB ou CAIXA, se o arquivo de qualificação for preenchido sem nenhuma alteração em relação aos dados originais já existentes na base do BB/CAIXA, os dados dessa atualização não serão enviados para o CNIS e o retorno da CQC continuará sendo com inconsistência.

Nesse sentido, orientamos realizar pelo menos uma alteração (telefone , endereço ou inclusão de Título de eleitor no cadastro PIS) para que a atualização seja aceita pela CAIXA e enviada ao CNIS.

Prazos para sensibilização do CNIS

Para situações em que os dados do trabalhador não constam no número PASEP observar:

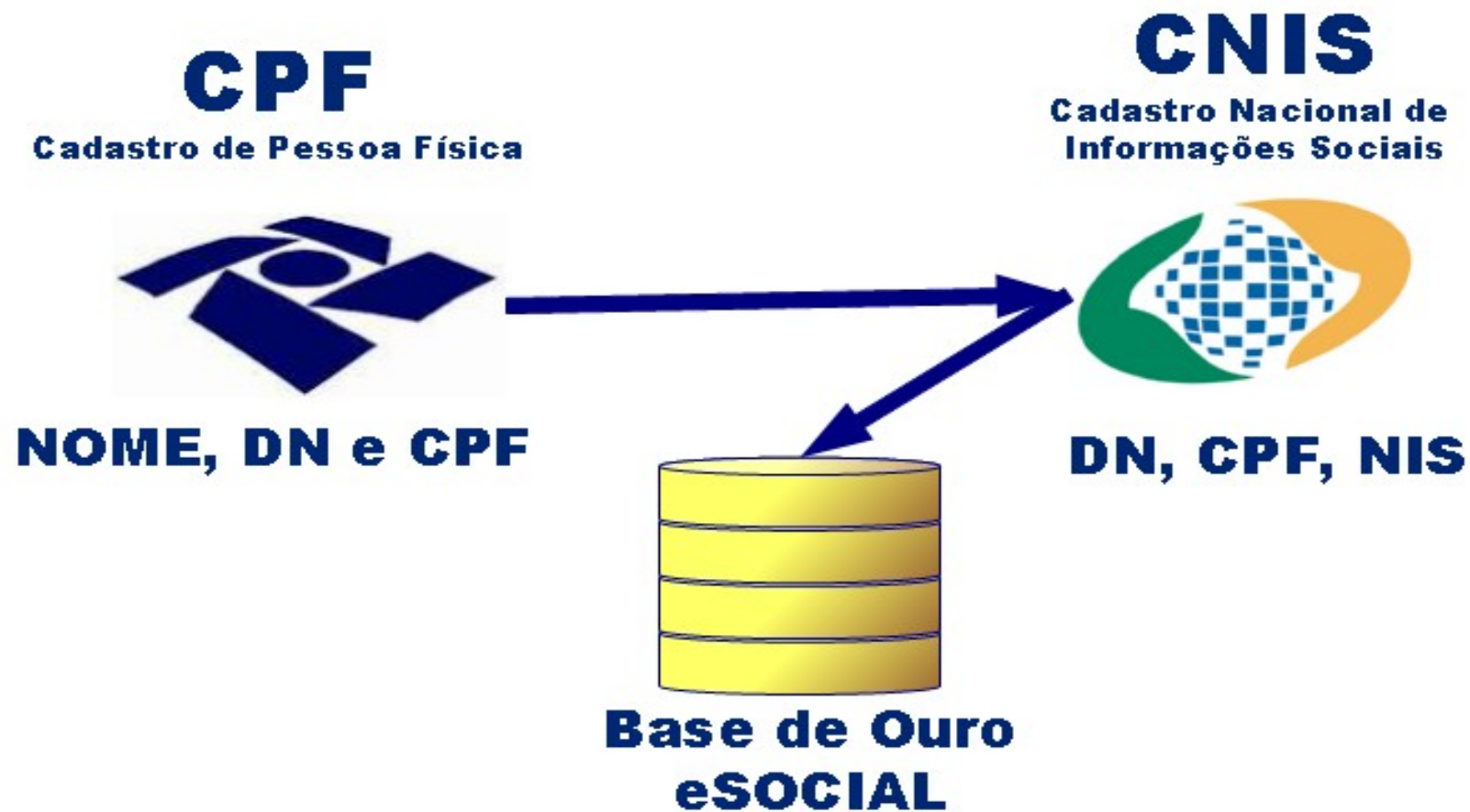
As inscrições que não constam no sistema do BB, apesar de serem faixa numérica do Pasep: caso o participante não possua outra inscrição PIS (CAIXA), a inscrição deverá ser recadastrada e será mantido o mesmo número que o trabalhador possui.

Para isso o participante deverá comparecer em qualquer agência do BB apresentando a documentação abaixo:

- documento que comprove a solicitação de cadastramento da inscrição (Carta Remessa de Cadastramento-CRC e/ou a Ficha de Inscrição-FI protocolada pela agência, à época). Orientar o participante a pedir à entidade (empregador) cadastrante;
- caso não seja possível comprovar que a entidade solicitou o cadastramento e o participante não possua outra inscrição PIS ou Pasep, a entidade pode solicitar o cadastramento do participante.

Qualificação Cadastro NIS da CAIXA

Validações Cadastrais aplicadas ao eSocial



Resultado da Consulta

Nome informado	Data Nascimento informada	CPF informado	NIS (NIT/PIS /PASEP) informado	Mensagem	Orientação
LEONARDO CAMPOS LACERDA	18/05/1985	590.976.716-04	2.098.096.726-5	<p>O número de CPF informado não consta no Cadastro da CAIXA.</p> <p>O nome informado é diferente do existente no Cadastro CPF: LEONARDO WILLIAN DE LACERDA</p> <p>A data de nascimento informada é diferente da existente no Cadastro CPF.</p>	<p>Verifique os dados digitados ou a empresa deverá acessar o Cadastro NIS Empresa e informar os dados do empregado para pesquisa e conseqüente atualização ou o empregado deverá corrigir ou inserir o CPF numa agência da CAIXA.</p> <p>Verifique os dados digitados ou dirija-se a uma agência do Banco do Brasil, Caixa ou Correios.</p>

Nova Consulta

Sair

NIS  **PIS**

Uma inscrição NIS é atribuída apenas para fins de identificação aos cidadãos que tenham ou possam vir a ter direito a benefícios sociais.

No momento que o cidadão passa a ter **um vínculo empregatício**, a inscrição **NIS** é cadastrada no Programa de Integração Social, tornando-se uma inscrição **PIS**.

O empregador é o responsável por solicitar o cadastramento do trabalhador ao ser admitido, caso este não possua inscrição no Programa de Integração Social (PIS) ou tenha apenas o Número de Inscrição Social (NIS).

Como consultar e qualificar o NIS?

Online

- Site da CAIXA (para empresas de até 07 empregados;
- Conectividade Social – Serviço Cadastro NIS.

Via Transmissão de Arquivos

- Acesso por meio de Certificação Digital;
- Transmissão de arquivo com leiaute específico via Conectividade Social ICP.

[FGTS – Demonstração financeira](#)

[FGTS – Empregador doméstico](#)

[FGTS – eSocial](#)

FGTS – eSocial - 18 arquivo(s)

[GuiaQualificacaoCadastral.pdf](#)

Cadastro NIS Qualificação do Trabalhador em Lote
Instruções para Geração de Arquivo pelas Empresas

Publicado em 02 de outubro de 2017 / Formato pdf /
731 Kb / 60 downloads

[manual_de_orientacao_do_esocial_para_o_empregador_domestico_V1_8_2.pdf](#)

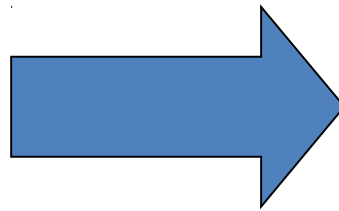


Se o empregado já possuir registro no Cadastro PIS, os dados de NOME e DATA DE NASCIMENTO serão atualizados pelo próprio empregador.

O CPF, se em branco no cadastro do NIS, será povoado.

Leiaute disponível no site da CAIXA:
Download >FGTS-eSocial>Guia de Qualificação do Trabalhador em Lote.

Cadastro NIS
CAIXA



CNIS
Cadastro Nacional de
Informações Sociais



Os dados atualizados são encaminhados diariamente ao
CNIS

Atualização dos dados do PIS X PASEP

ATENÇÃO:

- Independente da fonte do NIS, para a atualização deve ser observado o vínculo empregatício atual:
 - se vinculado à iniciativa privada, a atualização cadastral deve ser solicitada na CAIXA;
 - se vinculado a órgão público, a atualização cadastral deve ser solicitada no Banco do Brasil.

*Qualificação
diretamente no
cadastro do CNIS*

Atualização diretamente na base do CNIS

- **Poderá ser complementado o dado cadastral na base do CNIS, como inclusão do CPF e ou da data de nascimento, por meio do serviço da Central de Atendimento 135, desde que os dados estejam idênticos aos da base do CPF.**
- **Para os casos de qualificação cadastral que houver necessidade de comparecimento do trabalhador a uma Agência da Previdência Social (INSS) não será exigido agendamento prévio na Central 135 para o atendimento.**

Observações

- A grande mudança que ocorre com o eSocial é a “Porta de Entrada” das Informações;
- O Leiaute do eSocial para Entes Federativos está em desenvolvimento;
- Quando o eSocial incluir os Entes Federativos, esta adesão será por etapas, mesma forma que ocorreu com as empresas privadas;
- Haverá um momento em que os sistemas utilizados hoje e, a nova forma de envio de informações conviverão, isto é, serão utilizados concomitantemente;
- Todas as informações que alimentarão o eSocial já são enviadas hoje utilizando vários sistemas diferentes;
- O eSocial deverá estar pronto para receber todas as informações e, os sistemas utilizados pelos órgãos governamentais precisam ser capazes de capturar estas informações de acordo com suas competências e necessidades;

Obrigada!

Janes Teresinha Scussiato
Seção de Administração de Informações do Segurado - SAIS INSS
janes.scussiato@inss.gov.br